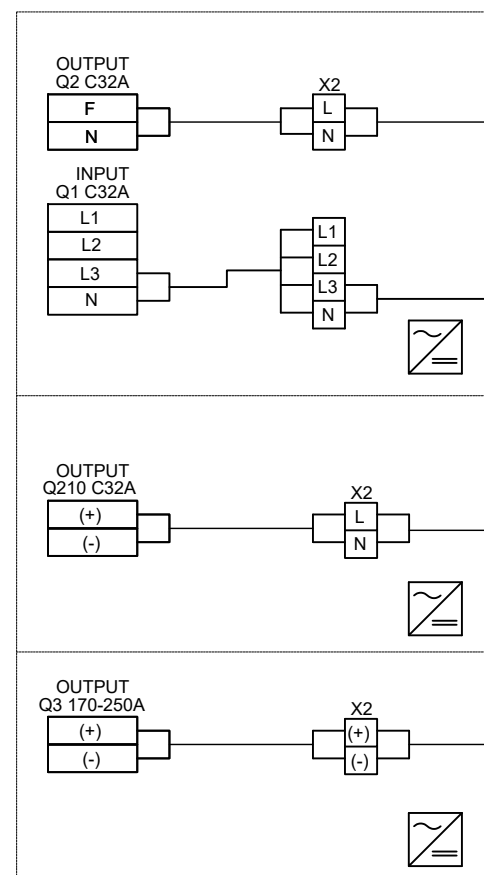


PP-001
UNIDAD DE RESPALDO

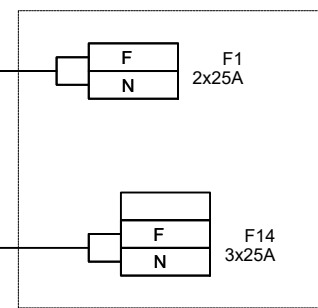


CPC-TDR-002
1C 3x4mm²

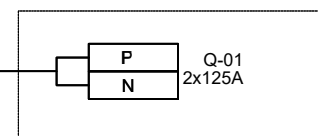
CPC-CC-02
1C 3x2.5mm²

CPC-TDR-001
1C 3x16mm²

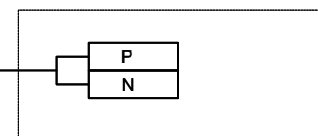
CPC-BAT-001
2C 1x70mm²



TDR-002
TABLERO DE DISTRIBUCIÓN
DE TENSIÓN REGULADA



TDR-001
TABLERO DE DISTRIBUCION



BANCO DE BATERÍAS

NOTAS GENERALES

Bolinter

Av. Doble Vía a la Guardia, Km. 3½, entre 4to y 5to Anillo
+591-3-3529270
+591-3-3523713

<http://www.bolinter.com>
bolinter@bolinter.com

YPFB TRANSPORTE S.A.

GERENTE DE PROY.: Ivan Meneses

REVISOR 1: Jafeth Acha

REVISOR 2: Walter Escobar

REVISOR 3: Álvaro Castro

CONTRATISTA

GERENTE DE PROY.: Franklin Argandoña

REVISOR 1: Wilbert Mendez

REVISOR 2: Jorge Medrano

REVISOR 3: Rudy Monasterio

09/Sep/24	S.J. Togo	R. Monasterio	J. Medrano	F. Argandoña	1	Conforme a Obra	Bolinter Ltda.
07/May/24	J. Marca	R. Monasterio	W. Chavez	F. Argandoña	0	Aprobado para Construcción	Bolinter Ltda.
FECHA	DIBUJO	Calidad	Técnico	APROBÓ	REV.N°	DESCRIPCIÓN	EMPRESA
						Ubicación:	
						Colpa-Bélgica (SCZ)	
						Etapas:	
						Conforme A Obra	
						Código:	
						SC-E30-EL-01-03-20 de 39	
						Escala:	
						S/E	
						Formato:	
						A3 : 420 mm x 297 mm	



Proyecto: Ingeniería y Construcción para el Proyecto
Estación de Compresión Colpa Fase I

Título del Plano: Diagrama de Conexión
Tablero Power Plan